

TÜRKİYE ADALET AKADEMİSİ

EĞİTİM PLATFORMU KULLANICI KAYIT İŞLEMLERİ



Eđitim Platformu Giriř Sayfası

Türkiye Adalet Akademisi Eđitim Platformu giriř sayfasına akademisi sitesinde bulunan forum bađlantısından ulaşabilirsiniz.



TÜRKİYE ADALET AKADEMİSİ



AKADEMİ BİRİMLER YERLEŐKE KÜTÜPHANE BİLGİ BANKASI İLETİŐİM

Muhittin Özdemir
Akademi Bađkanı
Bađkanı'nın Mesajı

Adalet kutup yıldızı gibi yerinde durur ve geri kalan her şey onun etrafında döner.
(Konfüçyüs)

DUYURULAR

17 Aralık 23.Dönem Adli Yarık Hâkim ve Savcı Adayları Sözlü Sınav Tarihlerine İliřkin Duyuru

16 Aralık Koruma ve Güvenlik Görevlisi Nihal Bađanı Listesi

16 Aralık 2020 yılı Meslek İđi Eđitim Planı Kapsamında Yapılacak Öngörülen Eđitime İliřkin Duyuru

13 Aralık 23.Dönem Adli Yarık Hâkim ve Savcı Adayları Sözlü Sınavına İliřkin Duyuru

10 Aralık 19 - 22 Aralık 2019 Tarihleri Arasında Antalya İlinde Düzenlenecek Olan "Fikir Mülkiyet Hukuku" Konulu Çalıřtaya İliřkin Duyuru

HABERLER

Türkiye Adalet Akademisi ile Türkiye Barolar Birliđi İřbirliđi Protokolü İmzalandı

ETKİNLİKLER

08 Ocak Bađkent Üniversitesi Hukuk Fakültesi Öğretim Üyesi Prof. Dr. Tevfik Filaret EREN, Hâkim ve Savcı Adayları ile Söyleři Gerçekleřtirdi

17 Aralık Sakarya Üniversitesi Hukuk Fakültesi Dekanı Prof. Dr. Şafak NARBAY, Hâkim ve Savcı Adayları ile Söyleři Gerçekleřtirdi

13 Aralık İstanbul Medipol Üniversitesi Hukuk Fakültesi Dekanı Prof. Dr. Mehmet Akif AYDIN, hâkim ve savcı adayları ile söyleři gerçekleřtirdi

10 Aralık Ankara Vali Yardımcısı Dr. Ayhan ÖZKAN, hâkim ve savcı adayları ile "Duygusal Zeka ve Liderlik" konulu bir söyleři gerçekleřtirdi

26 Kasım Prof. Dr. Durmuş TEZCAN, hâkim ve savcı adayları ile "İfade Özgürlüđü" konulu bir söyleři gerçekleřtirdi

Türkiye Adalet Akademisi

EDİTÖR FORUM YAYINLAR DİŐ KİTAPLAR

© 2020 Tüm Hakları Saklıdır




Eđitim Platformu Giriř Sayfası

Eđitim Platformuna girdikten sonra, ok ile gosterilen Giriř yap butonuna tıklayınız.

Eđitim Platformu Giriř Sayfası

Yeni kullanıcı oluşturmak için Yeni hesap oluştur butonuna tıklayınız.

Türkçe (tr) *

 TAA EĐİTİM PLATFORMU

Ders Ara


Kullanıcı adı

Şifre


Kullanıcı adını hatırla

Giriş yap




Kullanıcı adı veya şifrenizi mi unuttunuz?

Oturum desteđi etkin olmalıdır 

Buraya ilk defa mı geliyorsunuz?



Güven veren adalet için etkin eğitim.

Türkiye Adalet Bakanlığı © 2020 Tüm Hakları Saklıdır.

Eğitim Platformu Giriş Sayfası

Sicil, şifre ve diğer alanları doldurup, Yeni hesabımı oluştur butonuna tıklıyoruz.

TAA EĞİTİM PLATFORMU

Yeni hesap

Kullanıcı adınızı ve şifrenizi seçin

Lütfen Sicilinizi giriniz. Alkali halde kullanıcı onaylanmayacaktır.

Lütfen Sicilinizi Giriniz.

Şifre

Daha fazla bilgi

E-posta adresi

E-posta (tekrar)

Adı

Soyadı

Şehir

Diğer alanlar

Göreviniz

Görevli Olduğunuz Adliye

Yeni hesabımı oluştur

İptal

Bu formda işaretli alanlar gereklidir.

Güven veren adalete için etkin eğitim.

Yatay Akademi Akademi © 2019 Tüm Hakları Saklıdır.

Eđitim Platformu Giriř Sayfası

- Eđer siciliniz ile kayıt olduysanız kullanıcınız onaylandıktan sonra size bir e-posta gönderilecektir.
- Posta, spam veya tanıtımlar klasörüne düşebilir. Bu klasörleri kontrol etmeyi unutmayınız.
- Kullanıcınız onaylandıktan sonra giriş yapabilirsiniz.

Eđitim Platformu Kullanıcı Girişİ

Kullanıcı yapmak için, Giriş yap butonuna tıklıyoruz.

TAA EđİTİM PLATFORMU

KALİTELİ EđİTİM
her zaman her yerde

Gezinme

- Ana sayfa
- Dersler

Çevrimiçi Kullanıcılar

1 kullanıcı çevrimiçi (Son 5 dakika)
Oğuz Kaan Bırbaç

Yorumlar

Oğuz Kaan Bırbaç - 6 Ocak 2018, Paz.
22:35
Akademi Forumuna yorum eklendi.


Güven veren adalet için etkin eğitim.

Türkiye Adalet Bakanlığı © 2018 Tüm Hakları Saklıdır.

Eđitim Platformu Kullanıcı Giriş

Kullanıcı adımızı ve şifremizi girip Giriş yap butonuna tıklıyoruz.

Türkçe (tr) -

 TAA EđİTİM PLATFORMU

Ders Ara

ab238113 Kullanıcı adı veya şifrenizi mi unuttunuz?

***** Oturum desteđi etkin olmalıdır [?](#)




Kullanıcı adını hatırla

Giriş yap

Buraya ilk defa mı geliyorsunuz?

Yeni hesap oluşturun

Güven veren adalet için etkin eğitim.

Türkiye Akademi Akademisi © 2020 Tüm Hakları Saklıdır.

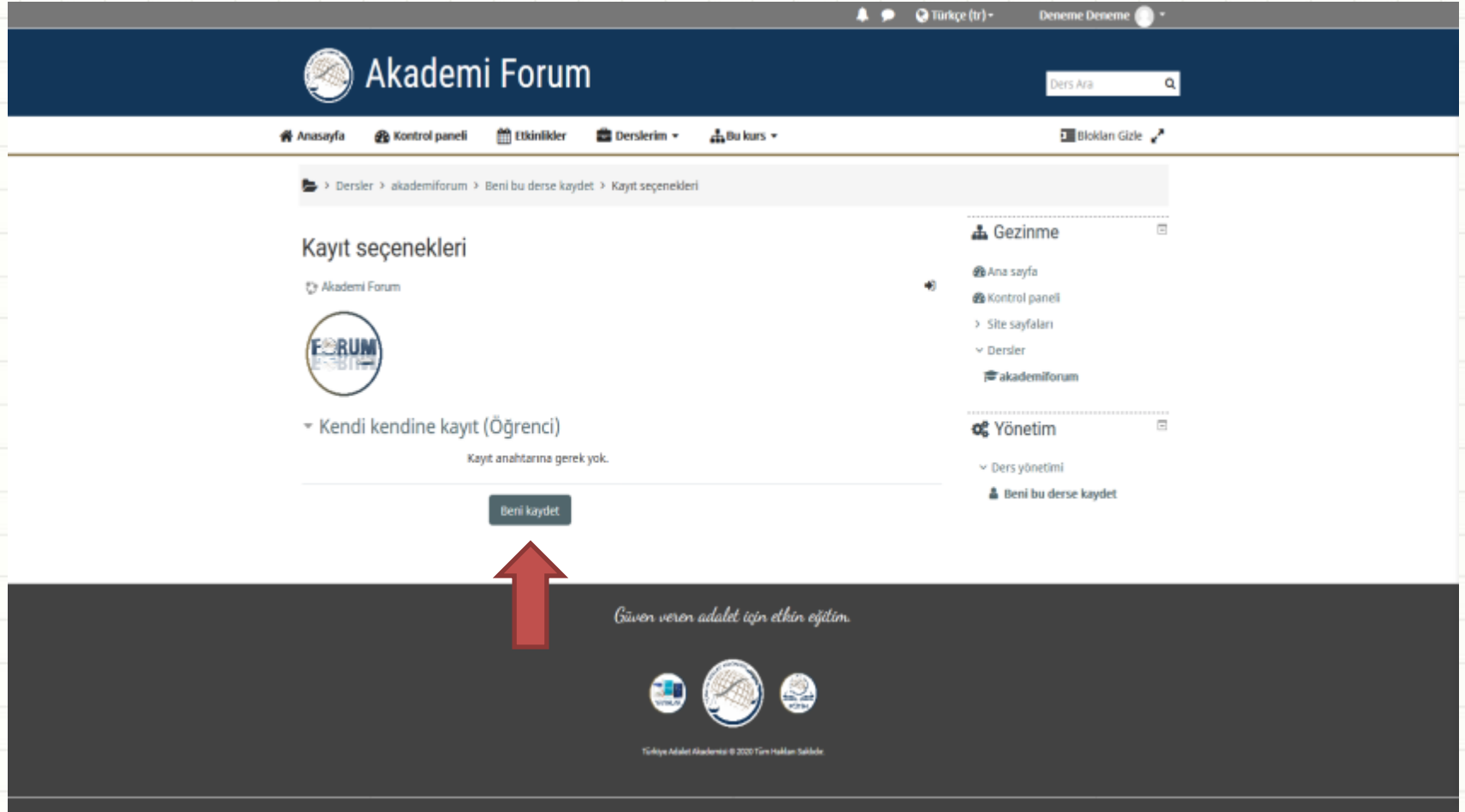
Nasıl Konu Açarım ?

Kullanıcı girişi yaptıktan sonra, Akademi Forum alanına giriyoruz.

The screenshot displays the TAA Eğitim Platformu website. The header includes the platform name, a search bar, and navigation links for 'Anasayfa', 'Kontrol paneli', 'Etkinlikler', and 'Derslerim'. Below the header is a large banner with the text 'KALİTELİ EĞİTİM her zaman her yerde'. Underneath the banner are four icons representing different educational services: 'Akademi Forum', 'Aday Eğitimi', 'Meslek İçi Eğitim', and 'Uzaktan Eğitim'. The 'Akademi Forum' icon is highlighted with a red box, and a red arrow points to it from below. To the right of these icons is a sidebar with sections for 'Gezime', 'Çevrimiçi Kullanıcılar', and 'Yorumlar'. The footer contains the slogan 'Güven veren adalet için etkin eğitim.' and logos for TAA, T.C. Millî Eğitim Bakanlığı, and T.C. Yükseköğretim Bakanlığı.

Nasıl Konu Açarım ?

Beni kaydet yazısına tıklıyoruz.



The screenshot displays the Akademi Forum website interface. At the top, there is a navigation bar with the site logo and name 'Akademi Forum', a search bar, and language settings. Below this, a breadcrumb trail shows the path: 'Dersler > akademiforum > Beni bu derse kaydet > Kayıt seçenekleri'. The main content area is titled 'Kayıt seçenekleri' and features the Akademi Forum logo. Underneath, there is a section for 'Kendi kendine kayıt (Öğrenci)' with the text 'Kayıt anahtarına gerek yok.' and a prominent 'Beni kaydet' button. A red arrow points to this button. On the right side, there is a sidebar with navigation links under 'Gezirme' and 'Yönetim' sections. The footer contains the slogan 'Güven veren adalet için etkin eğitim.' and logos of partner institutions.

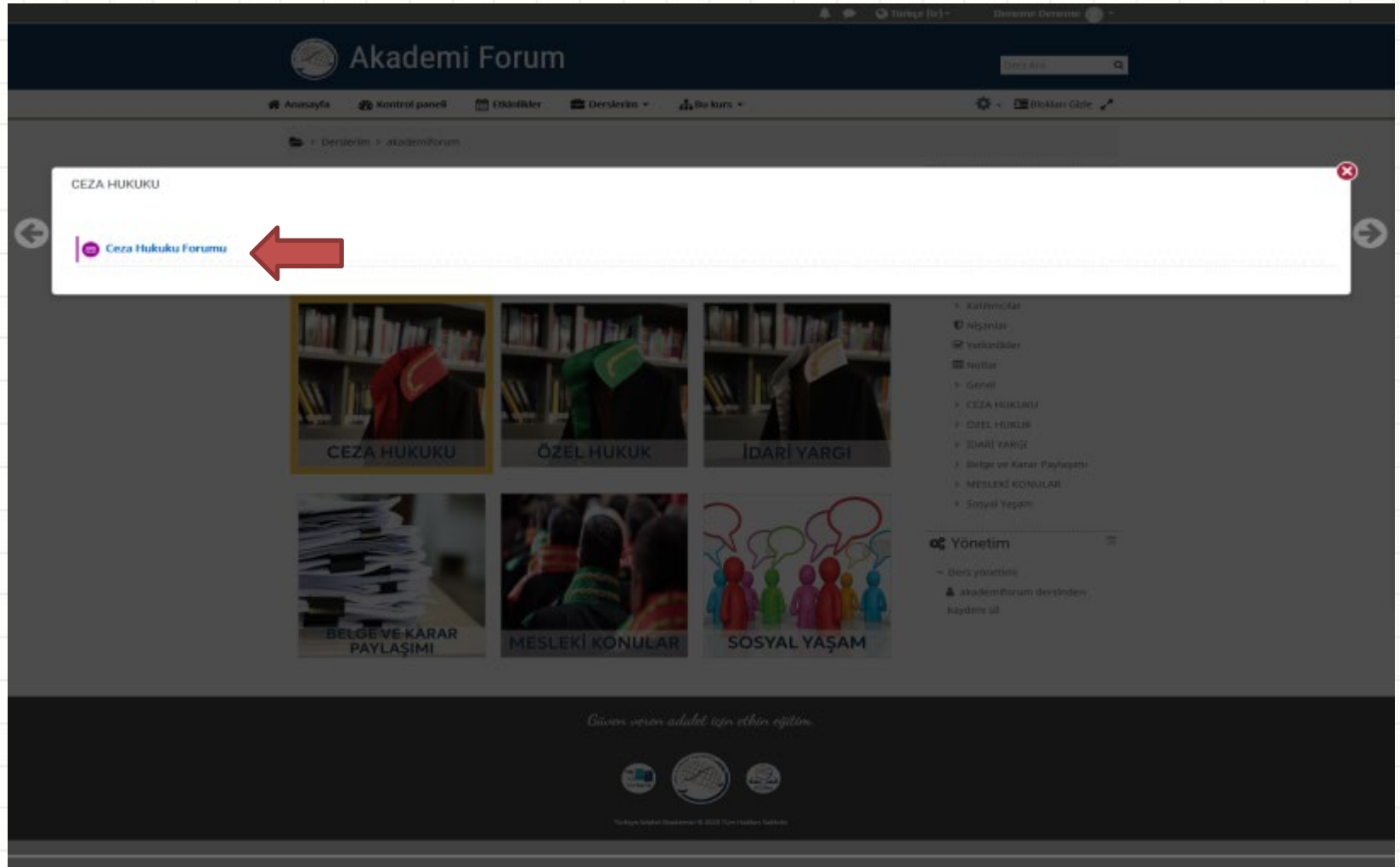
Nasıl Konu Açarım ?

Konu açacağımız başlığı seçiyoruz.

The screenshot displays the Akademi Forum website interface. At the top, there is a dark blue header with the site logo and name "Akademi Forum" on the left, and a search bar on the right. Below the header, a navigation menu includes "Anasayfa", "Kontrol paneli", "Etkinlikler", "Derslerim", and "Bu kurs". The main content area is titled "Genel" and features a list of topics under "Duyurular". The first topic is "Nasıl konu açabilirim ve nasıl yanıt yazabilirim?". Below this, there are six topic cards arranged in a 2x3 grid, each with a representative image and a title: "CEZA HUKUKU" (with a red and white flag), "ÖZEL HUKUK" (with a green and white flag), "İDARİ YARGI" (with a white and black flag), "BELGE VE KARAR PAYLAŞIMI" (with a stack of papers), "MESLEKİ KONULAR" (with a group of people), and "SOSYAL YAŞAM" (with colorful figures). On the right side, there is a sidebar menu with sections "ÖZELİME" and "Yönetim". The "ÖZELİME" section includes links for "Ana sayfa", "Kontrol paneli", "Site sayfaları", "Derslerim", and "akademiforum" with sub-links for "Katılımcılar", "Nişanlar", "Yekincilikler", "Notlar", "Genel", "CEZA HUKUKU", "ÖZEL HUKUK", "İDARİ YARGI", "Belge ve Karar Paylaşımı", "MESLEKİ KONULAR", and "Sosyal Yaşam". The "Yönetim" section includes "Ders yönetimi" and "akademiforum dersinden kaydımı sil". At the bottom of the page, there is a dark grey footer with the slogan "Çaven veren adalele için etkin eğitim.", three logos, and the text "Türkiye Adliye Akademisi © 2020 Tüm Hakları Saklıdır."

Nasıl Konu Açarım ?

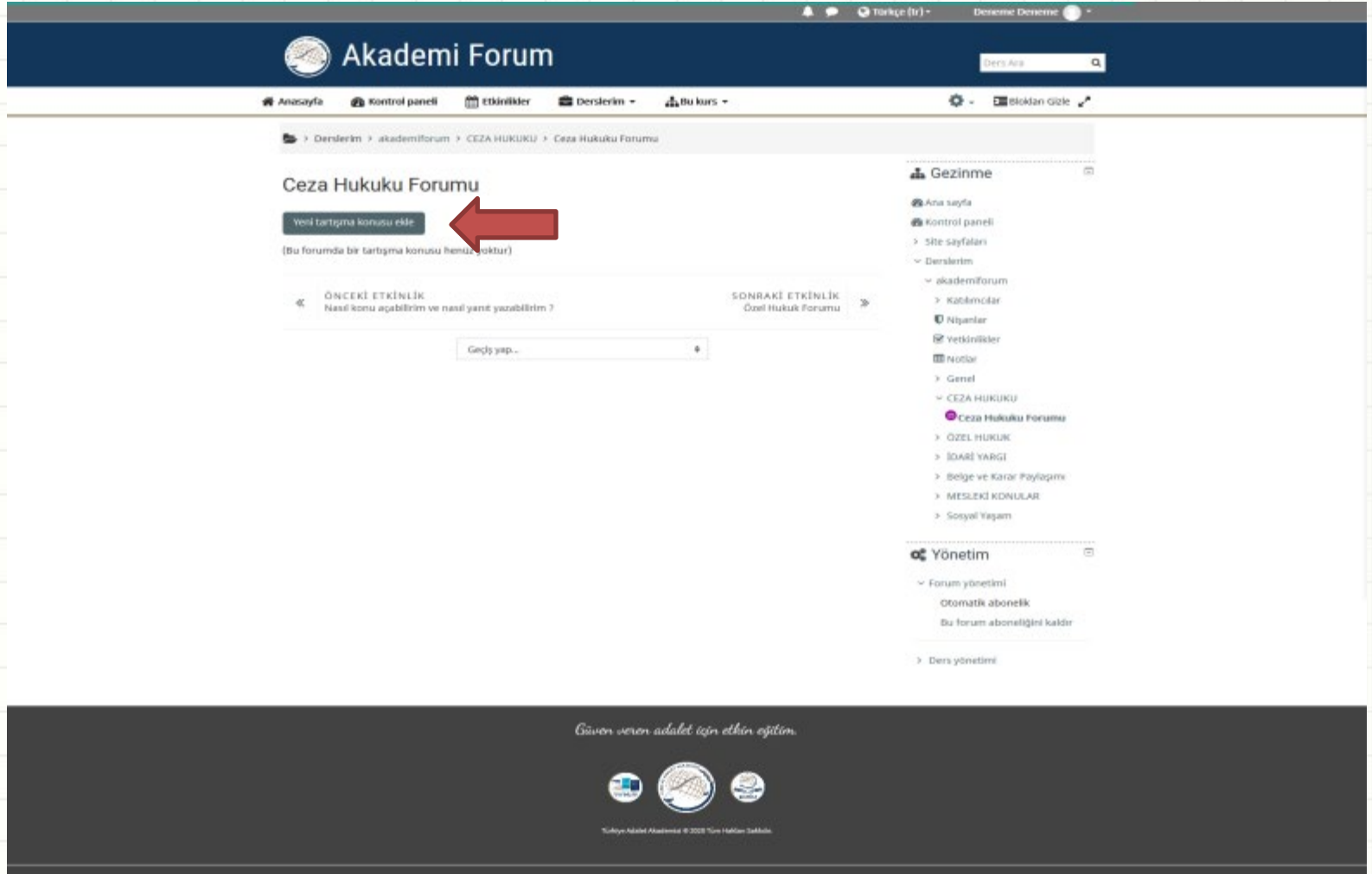
Konu açacağımız başlığı seçiyoruz.



The screenshot displays the Akademi Forum website interface. At the top, the site logo and name "Akademi Forum" are visible. Below the header, there is a navigation bar with options like "Anasayfa", "Kontrol paneli", "Etkinlikler", "Derslerim", and "Ba kurs". A search bar is also present. The main content area shows a dropdown menu for "CEZA HUKUKU" with a red arrow pointing to the "Ceza Hukuku Forumu" option. Below the menu, there are six topic cards: "CEZA HUKUKU", "ÖZEL HUKUK", "İDARİ YARGI", "BELGE VE KARAR PAYLAŞIMI", "MESLEKİ KONULAR", and "SOSYAL YAŞAM". On the right side, there is a sidebar with a "Yönetim" section containing "Ders yönetimi" and "Akademi Forum dersinden kaydolun" options. The footer features the motto "Güven veren adalete, işin ehline eğitim" and several logos.

Nasıl Konu Açarım ?

Yeni tartışma konusu ekle butonuna tıklayarak yeni konu açabiliriz.



The screenshot displays the Akademi Forum website interface. At the top, there is a dark blue header with the site logo and name 'Akademi Forum'. Below the header, a navigation bar contains links for 'Anasayfa', 'Kontrol paneli', 'Etkinlikler', 'Derstem', and 'Bu kurs'. A search bar is located on the right side of the header. The main content area shows the breadcrumb trail: 'Derstem > akademiforum > CEZA HUKUKU > Ceza Hukuku Forumu'. The title 'Ceza Hukuku Forumu' is prominently displayed. Below the title, there is a button labeled 'Yeni tartışma konusu ekle' with a red arrow pointing to it. Underneath the button, it says '(Bu forumda bir tartışma konusu henüz yoktur)'. There are also links for 'ÖNCEKİ ETKİNLİK' and 'SONRAKİ ETKİNLİK'. A 'Geçiş yap...' button is at the bottom of the main content area. On the right side, there is a 'Gezinme' (Navigation) menu with a tree structure of categories: 'Ana sayfa', 'Kontrol paneli', 'Site sayfaları', 'Derstem', 'akademiforum', 'Kazımcılar', 'Nişancılar', 'Vetkânlıklar', 'Notlar', 'Genel', 'CEZA HUKUKU', 'Ceza Hukuku Forumu', 'ÖZEL HUKUK', 'İDARİ YARGI', 'Belge ve Karar Paylaşımı', 'MESLEKİ KONULAR', and 'Sosyal Yaşam'. Below this is a 'Yönetim' (Management) menu with options for 'Forum yönetimi', 'Otomatik abonelik', 'Bu forum aboneliğini kaldır', and 'Ders yönetimi'. At the bottom of the page, there is a dark footer with the slogan 'Güven veren adalet için etkin eğitim.' and three logos: the Turkish Ministry of National Education, the Akademi Forum logo, and the Turkish Bar Association logo. The footer also contains the text 'Türkiye Akademi Akademisi © 2020 Tüm Hakları Saklıdır.'

Nasıl Konu Açarım ?

Gerekli alanları doldurup Foruma gönder butonuna tıklarız.

The screenshot displays the Akademi Forum website interface. At the top, there is a dark blue header with the site logo and the text 'Akademi Forum'. Below the header is a navigation menu with options like 'Anasayfa', 'Kontrol paneli', 'Etkinlikler', 'Derslerim', and 'Bu kurs'. The main content area is titled 'Ceza Hukuku Forumu' and features a form for creating a new topic. The form has two main sections: 'Konu' (Topic) and 'Mesaj' (Message). The 'Konu' field is empty, and the 'Mesaj' field contains a rich text editor with various formatting options. Below the form are three buttons: 'Forumu gönder' (Send forum), 'İptal' (Cancel), and 'Geçmiş' (History). A red arrow points to the 'Forumu gönder' button. To the right of the form, there is a message: 'Bu forumda bir tartışma konusu henüz yoktur.' (There is no discussion topic in this forum yet). Below this message, there are two buttons: 'ÖNCEKİ ETKİNLİK' (Previous Activity) and 'SONRAKİ ETKİNLİK' (Next Activity). The right sidebar contains a 'Gezinme' (Navigation) menu with options like 'Ana sayfa', 'Kontrol paneli', 'Site sayfaları', and 'Derslerim'. Below the navigation menu is a 'Yönetim' (Management) section with options like 'Forum yönetimi', 'Otomatik abonelik', and 'Ders yönetimi'. The footer of the page features the site's slogan 'Güven veren adalet için etkin eğitim.' and logos of partner institutions.

Nasıl Konu Açarım ?

Eğer bir dosya paylaşmak istiyorsak, Gelişmiş butonuna tıklıyoruz.

The screenshot displays the Akademi Forum website interface. The header features the site logo and navigation links. The main content area is titled 'Ceza Hukuku Forumu' and includes a form for creating a new topic. The 'Gelişmiş' button is highlighted with a red arrow. The footer contains the site's slogan and logos.

Geçmiş

Önceki Etkinlik: Nasıl konu açabilirim ve nasıl yanıt yazabilirim ?

Sonraki Etkinlik: Özel Hukuk Forumu

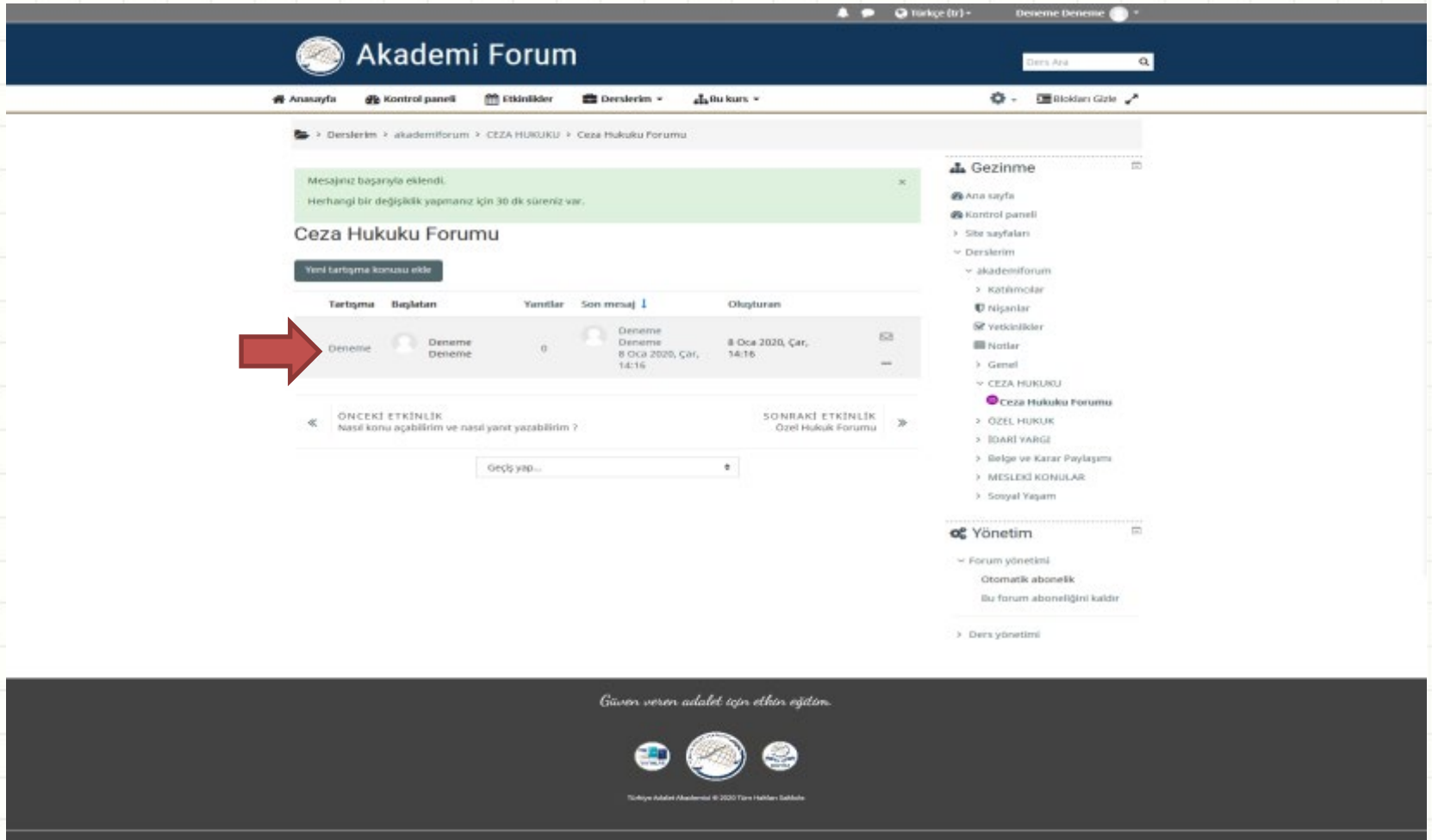
Geçmiş yap...

Güven veren adalet için etkin eğitim.

© Akademi Forum Akademisi © 2020. Tüm hakları saklıdır.

Bir konuya nasıl cevap yazarım?

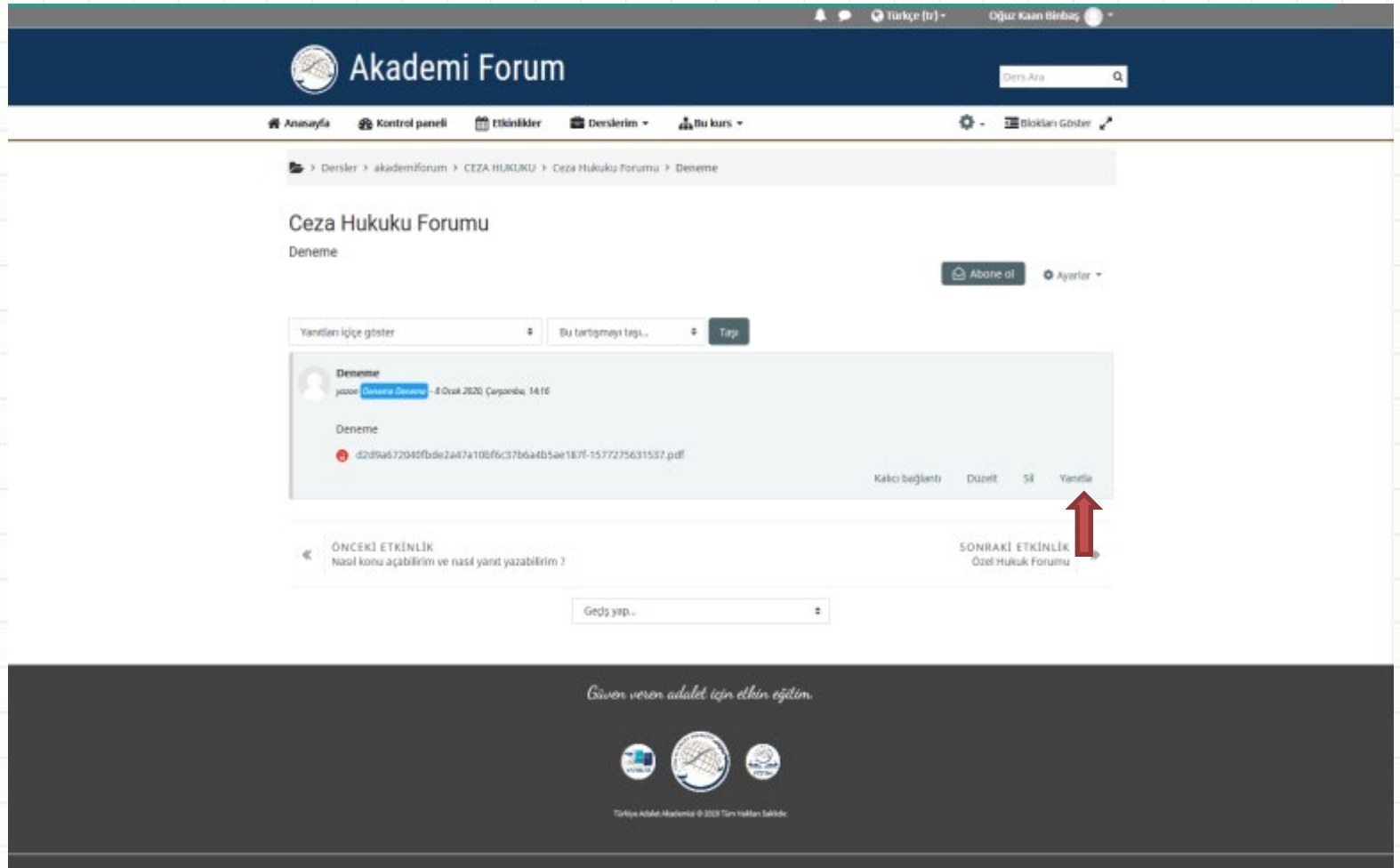
Forum kısmında bulunan konunun içeriğini görüntülemek için konu başlığına tıklıyoruz.



The screenshot shows the Akademi Forum website interface. The main content area displays a forum post titled "Ceza Hukuku Forumu". The post header includes a "Deneme" link, a user profile icon, and the text "Deneme Deneme". A red arrow points to the "Deneme" link. Below the header, the post content is partially visible, showing a question: "Nasıl konu açabiliriz ve nasıl yanıt yazabiliriz?". The right sidebar contains a navigation menu with categories like "Gezinme", "Yönetim", and "Forum yönetimi". The footer of the page features the text "Güven veren adalet için etkin eğitim." and logos of the Ministry of National Education and the Akademi Forum.

Bir konuya nasıl cevap yazarım?

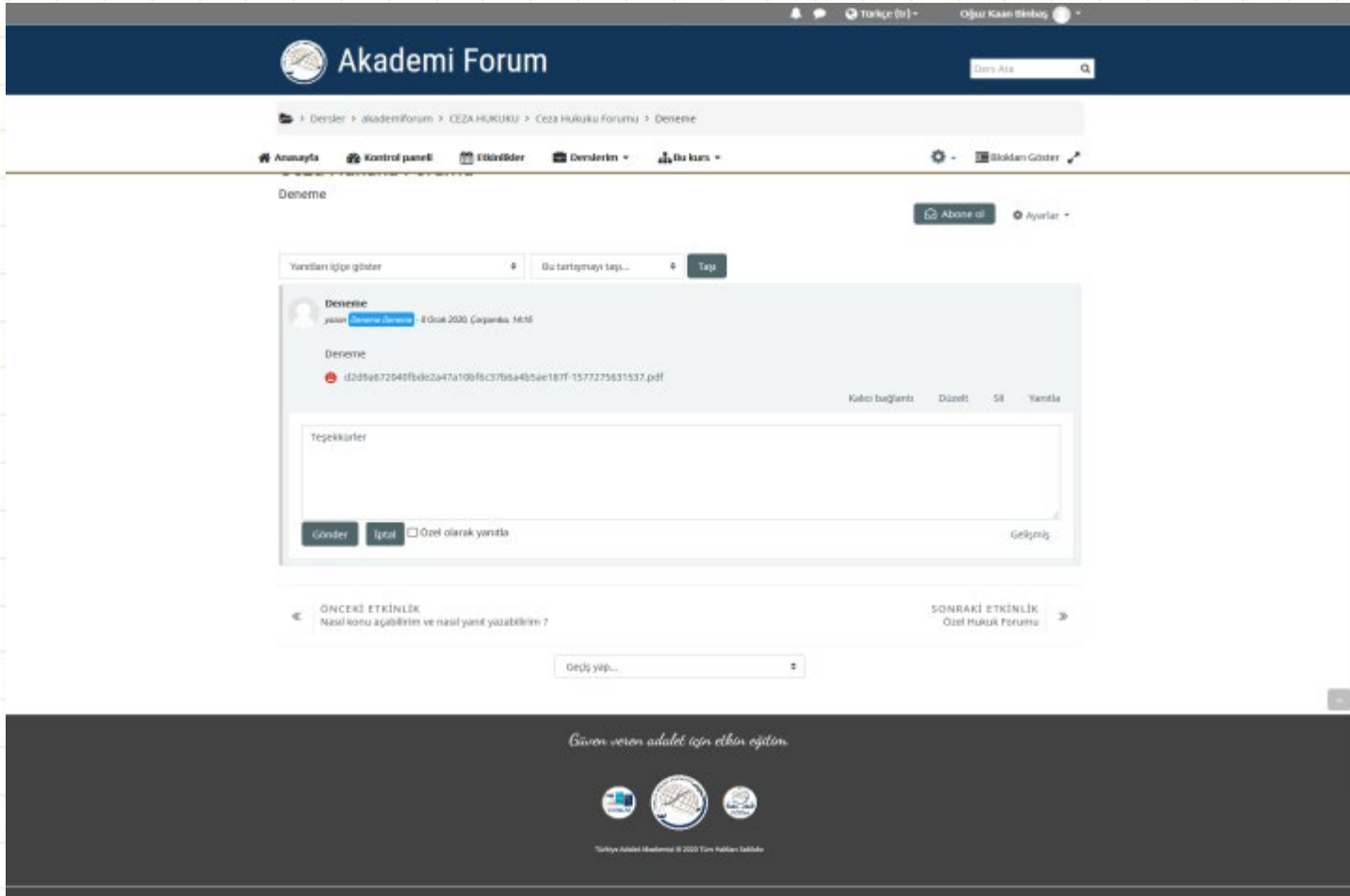
Bu konuya bir cevap yazmak istediğimizde, Yanıtla butonuna tıklıyoruz.



The screenshot displays the Akademi Forum website interface. At the top, there is a dark blue header with the site logo and name 'Akademi Forum'. Below the header, a navigation bar contains links for 'Anasayfa', 'Kontrol paneli', 'Etkinlikler', 'Derslerim', and 'Bu kurs'. A search bar is also present. The main content area shows a forum post titled 'Deneme' under the 'Ceza Hukuku Forumu' category. The post includes a user profile, a timestamp, and a PDF attachment. A red arrow points to the 'Yanıtla' (Reply) button located at the bottom right of the post. The footer of the page features the slogan 'Güven veren adalete için etkin eğitim.' and logos for Akademi Forum and other institutions.

Bir konuya nasıl cevap yazarım?

Açılan pencereye cevabı yazıp gönder butonuna tıklayabiliriz yada gelişmiş diyerek dosya yükleyebiliriz.



The screenshot displays the Akademi Forum website interface. At the top, there is a dark blue header with the site logo and name "Akademi Forum". Below the header, a navigation menu includes "Anasayfa", "Kontrol paneli", "Etkinlikler", "Derslerin", and "Bu kurs". The main content area shows a post titled "Deneme" with a "Yanıtları Gözet" button. The post content includes a PDF file named "Deneme" with a file ID "d2d9e72649fbdca47a109f8c37b8a465ae187f-1577275831537.pdf". Below the file, there is a text input field for "Teşekkürler" and a "Gönder" button. The footer of the page features the slogan "Büven veren adalete için etkin eğitim" and logos for the Ministry of National Education and the Ministry of Justice.